

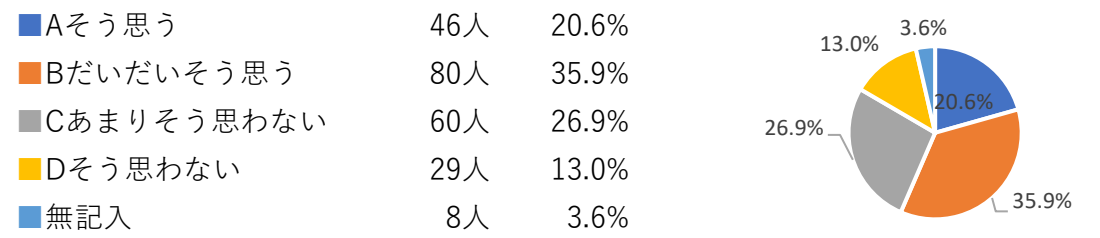
1 学校生活は楽しい。



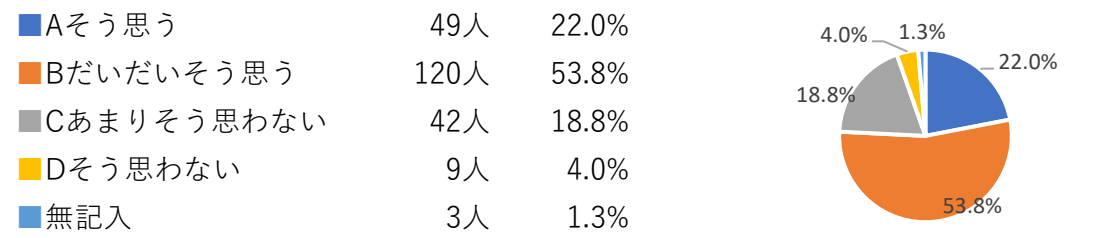
2 この学校には、他の学校にない特色がある。



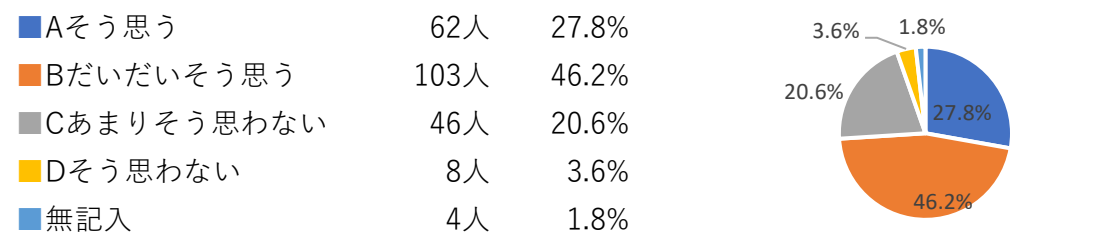
3 学校は生徒の意見をよく聞いてくれる。



4 授業の進め方は適切で、内容もわかりやすい。



5 教材は適切で、授業方法に創意工夫している先生が多い。



6 授業に先生の熱意が感じられる。



7 学習評価（定期テスト・提出物等の総合）は適切である。



8 学校の生徒指導については納得できる。



9 先生はいろいろな問題を見逃さず、すぐに対応してくれる。



10 先生は、一致協力して生徒指導に当たっている。



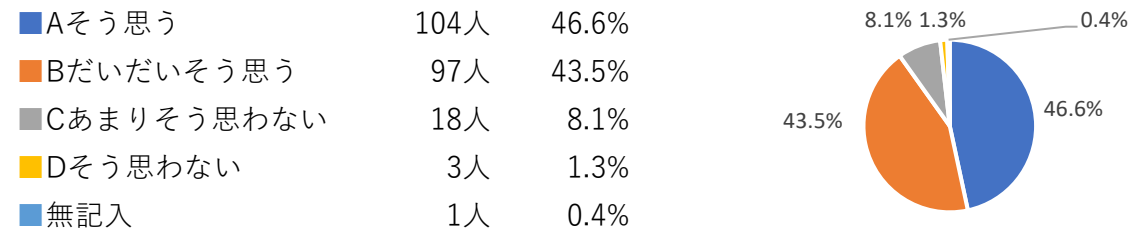
11 先生は生徒の悩みや相談を聞いて、すぐに対応してくれる。




12 先生は他の人に知られたくない秘密を守ってくれる。



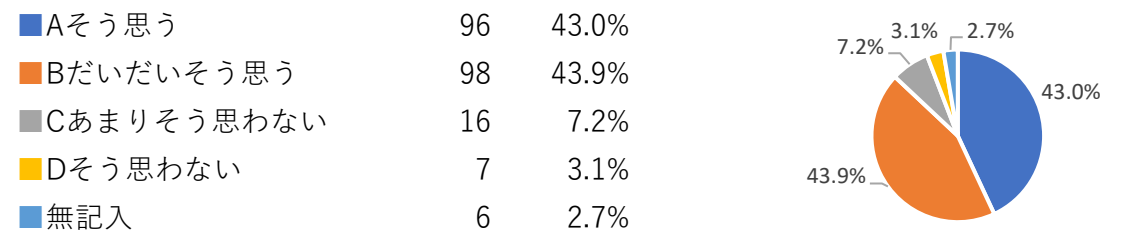
13 学校では、進路についての情報をよく知らせてくれる。



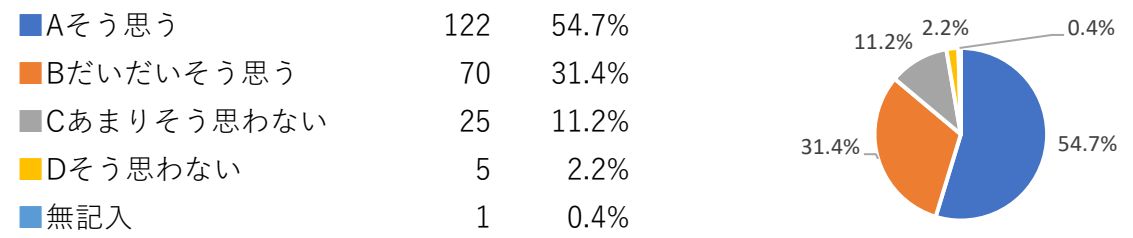
14 将来の進路について、先生が丁寧に指導してくれる。



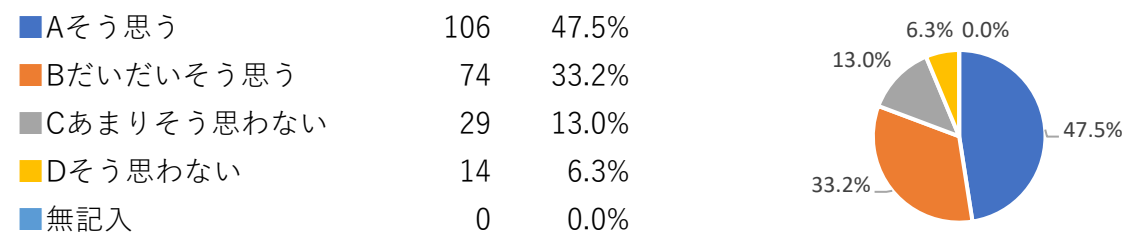
15 先生は進路決定のための指導・助言をよくしてくれる。



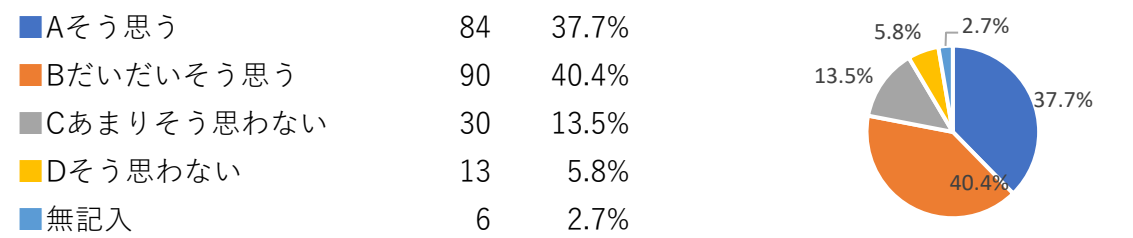
16 自分のクラスは、行事について積極的に取り組んでいる。



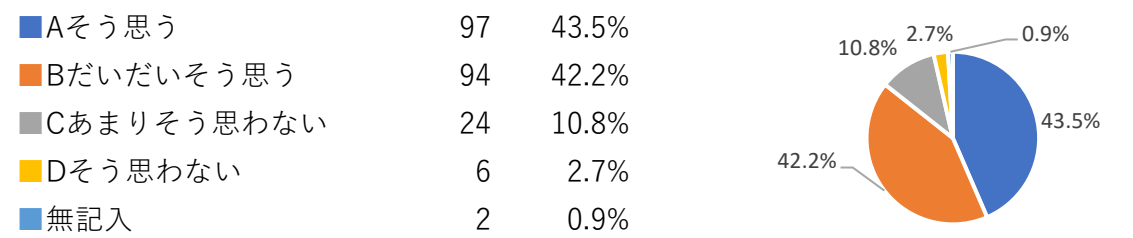
17 行事は、生徒みんなが楽しく参加できるように企画されている。



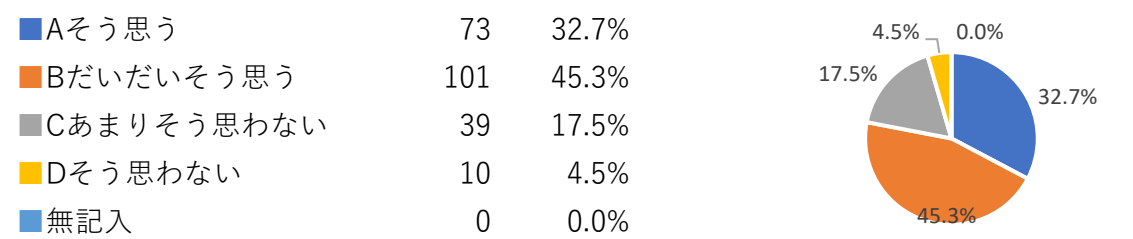
18 部活動は活発で、十分実績をあげている。



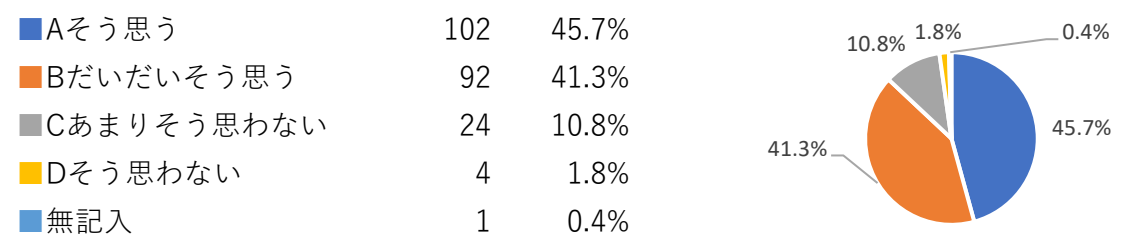
19 地震・火災・防犯に備え、避難経路などが十分周知されている。



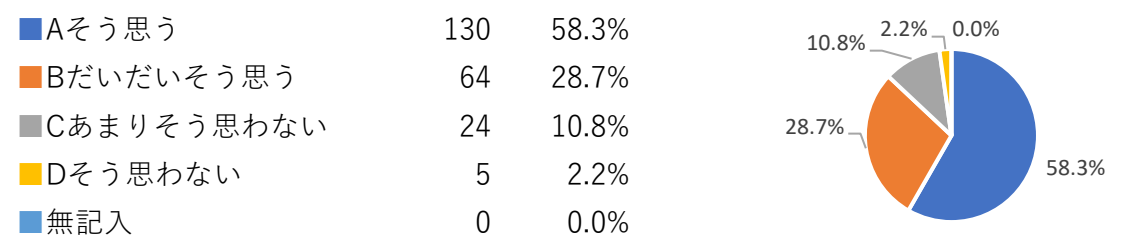
20 進路に目標を持って、毎日学習に取り組んでいる。



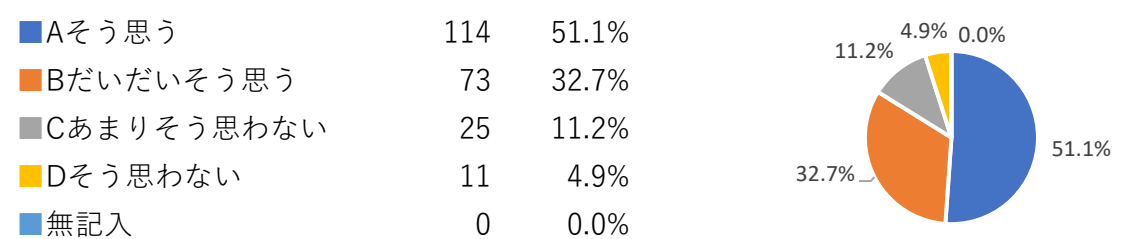
21 授業には集中し、一生懸命理解しようと努めている。



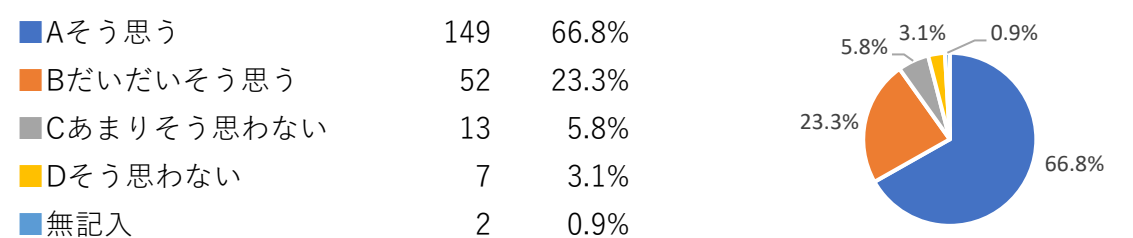
22 宿題や課題、提出物があれば、期日までにはやり遂げている。



23 学校から保護者へのプリント類は必ず渡している。



24 クラスには友人がおり、悩みなどを相談することができる。



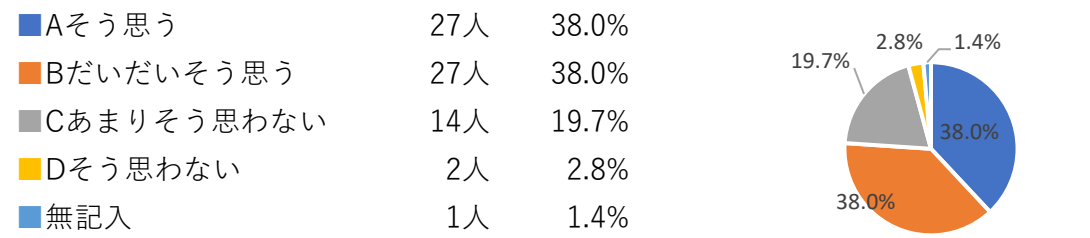
1 学校生活は楽しい。



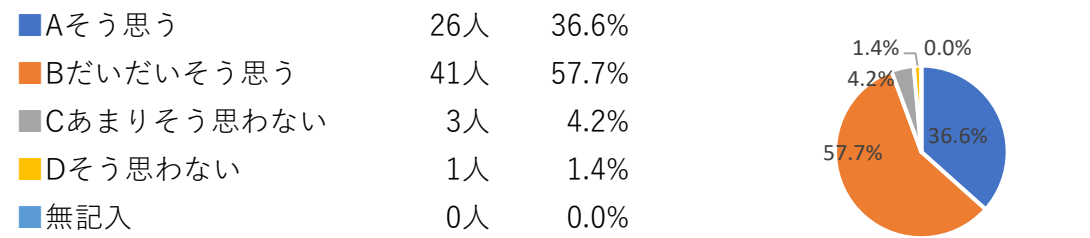
2 この学校には、他の学校にない特色がある。



3 学校は生徒の意見をよく聞いてくれる。



4 授業の進め方は適切で、内容もわかりやすい。



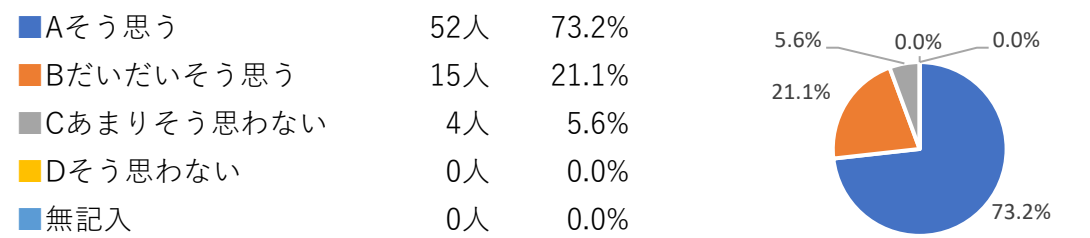
5 教材は適切で、授業方法に創意工夫している先生が多い。



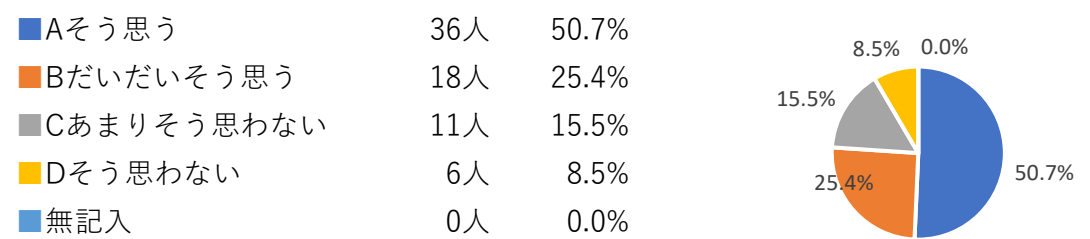
6 授業に先生の熱意が感じられる。



7 学習評価（定期テスト・提出物等の総合）は適切である。



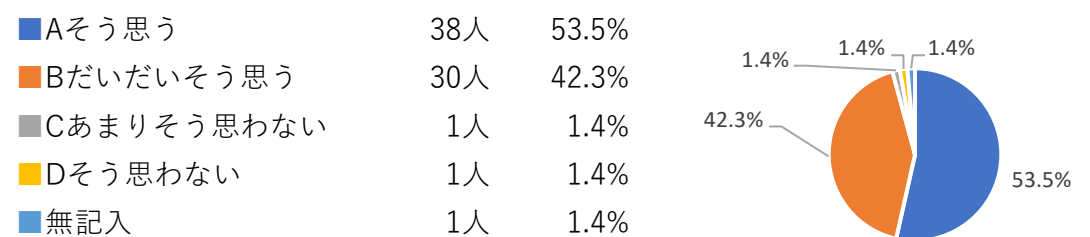
8 学校の生徒指導については納得できる。



9 先生はいろいろな問題を見逃さず、すぐに対応してくれる。



10 先生は、一致協力して生徒指導に当たっている。



11 先生は生徒の悩みや相談を聞いて、すぐに対応してくれる。



12 先生は他の人に知られたくない秘密を守ってくれる。



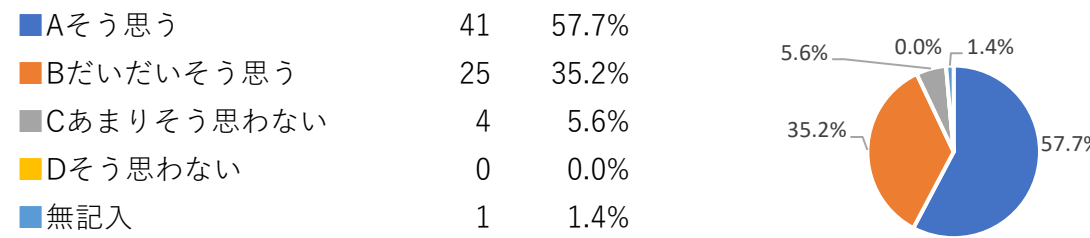
13 学校では、進路についての情報をよく知らせてくれる。



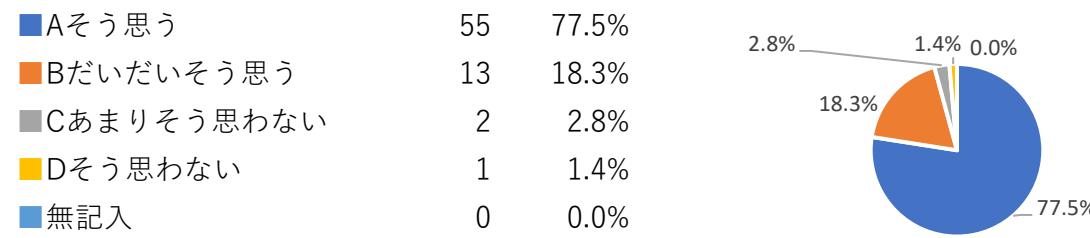
14 将来の進路について、先生が丁寧に指導してくれる。



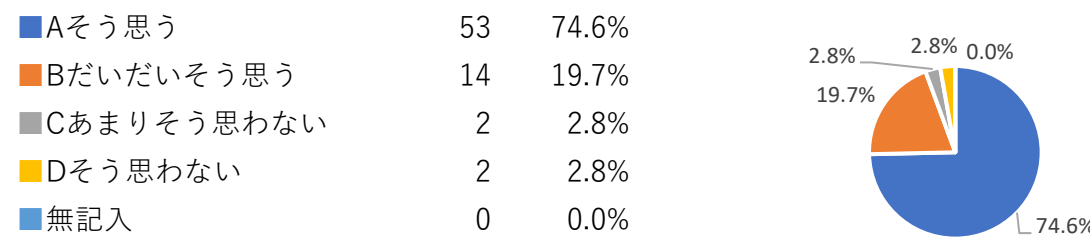
15 先生は進路決定のための指導・助言をよくしてくれる。



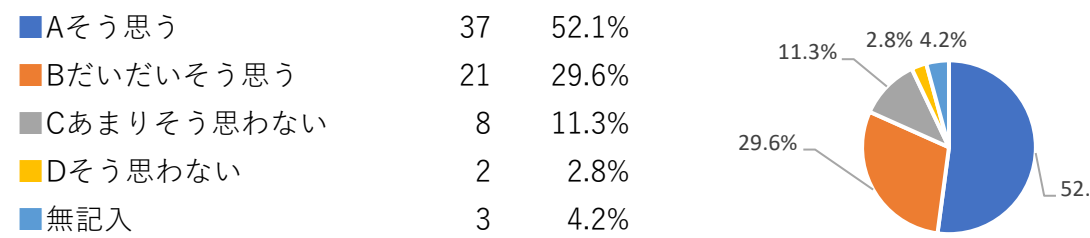
16 自分のクラスは、行事について積極的に取り組んでいる。



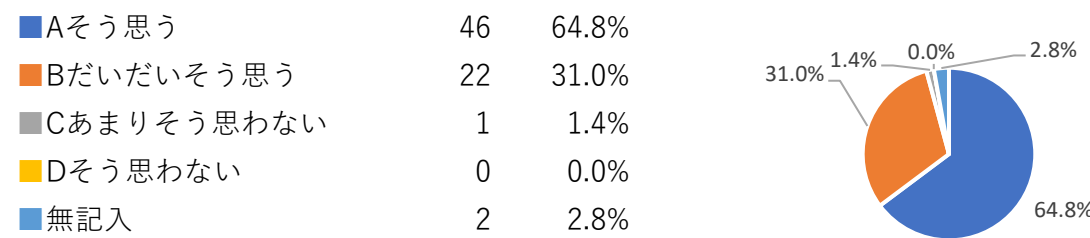
17 行事は、生徒みんなが楽しく参加できるように企画されている。



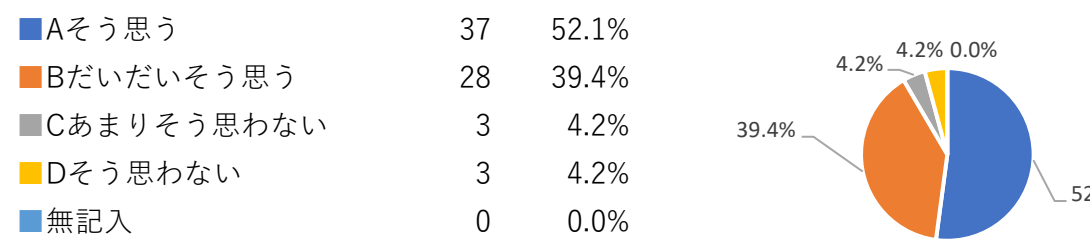
18 部活動は活発で、十分実績をあげている。



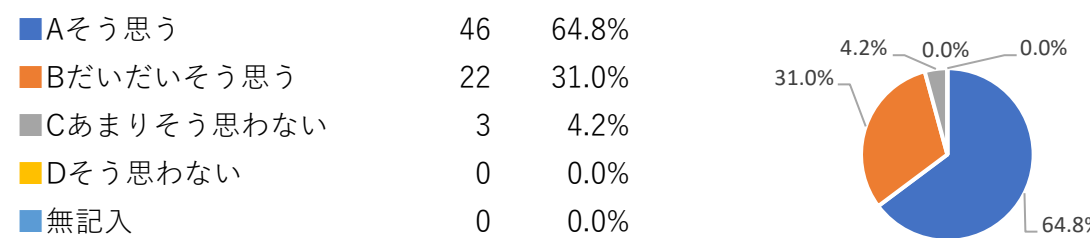
19 地震・火災・防犯に備え、避難経路などが十分周知されている。



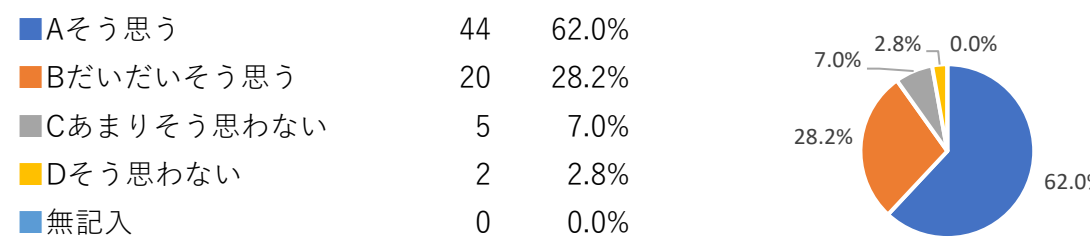
20 進路に目標を持って、毎日学習に取り組んでいる。



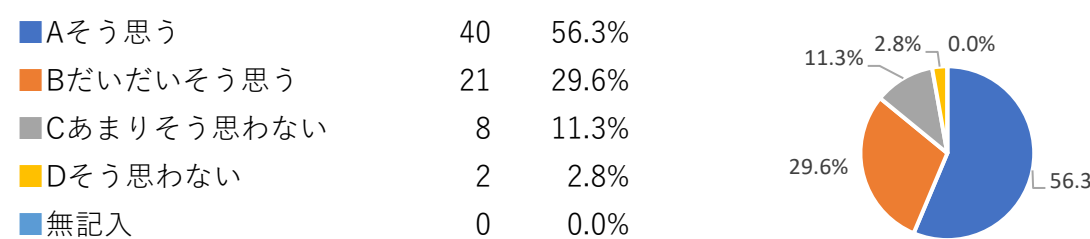
21 授業には集中し、一生懸命理解しようと努めている。




22 宿題や課題、提出物があれば、期日までにはやり遂げている。



23 学校から保護者へのプリント類は必ず渡している。

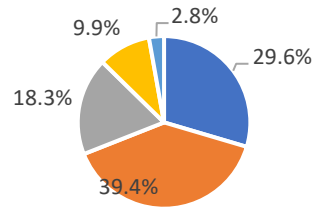


24 クラスには友人がおり、悩みなどを相談することができる。



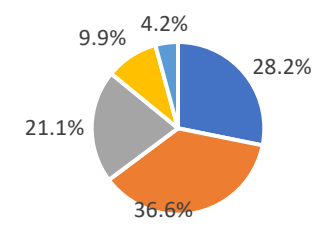
1 学校生活は楽しい。

■Aそう思う	21人	29.6%
■Bだいたいそう思う	28人	39.4%
■Cあまりそう思わない	13人	18.3%
■Dそう思わない	7人	9.9%
■無記入	2人	2.8%



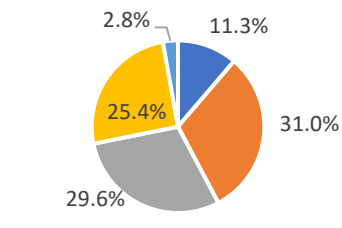
2 この学校には、他の学校にない特色がある。

■Aそう思う	20人	28.2%
■Bだいたいそう思う	26人	36.6%
■Cあまりそう思わない	15人	21.1%
■Dそう思わない	7人	9.9%
■無記入	3人	4.2%



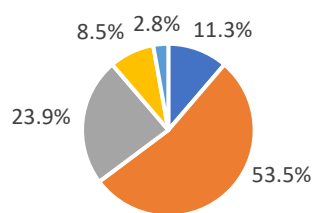
3 学校は生徒の意見をよく聞いてくれる。

■Aそう思う	8人	11.3%
■Bだいたいそう思う	22人	31.0%
■Cあまりそう思わない	21人	29.6%
■Dそう思わない	18人	25.4%
■無記入	2人	2.8%



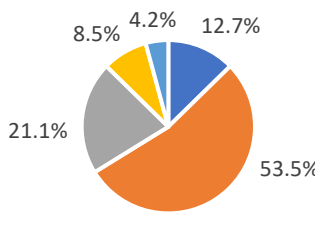
4 授業の進め方は適切で、内容もわかりやすい。

■Aそう思う	8人	11.3%
■Bだいたいそう思う	38人	53.5%
■Cあまりそう思わない	17人	23.9%
■Dそう思わない	6人	8.5%
■無記入	2人	2.8%



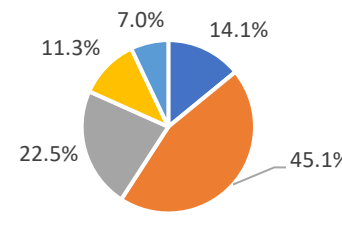
5 教材は適切で、授業方法に創意工夫している先生が多い。

■Aそう思う	9人	12.7%
■Bだいたいそう思う	38人	53.5%
■Cあまりそう思わない	15人	21.1%
■Dそう思わない	6人	8.5%
■無記入	3人	4.2%



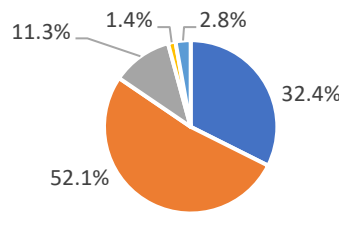
6 授業に先生の熱意が感じられる。

■Aそう思う	10人	14.1%
■Bだいたいそう思う	32人	45.1%
■Cあまりそう思わない	16人	22.5%
■Dそう思わない	8人	11.3%
■無記入	5人	7.0%



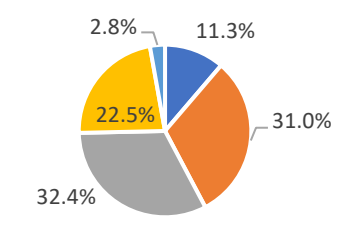
7 学習評価（定期テスト・提出物等の総合）は適切である。

■Aそう思う	23人	32.4%
■Bだいたいそう思う	37人	52.1%
■Cあまりそう思わない	8人	11.3%
■Dそう思わない	1人	1.4%
■無記入	2人	2.8%



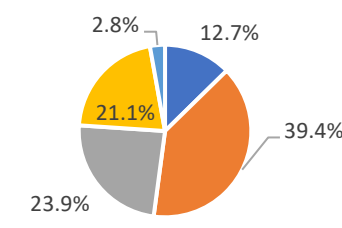
8 学校の生徒指導については納得できる。

■Aそう思う	8人	11.3%
■Bだいたいそう思う	22人	31.0%
■Cあまりそう思わない	23人	32.4%
■Dそう思わない	16人	22.5%
■無記入	2人	2.8%



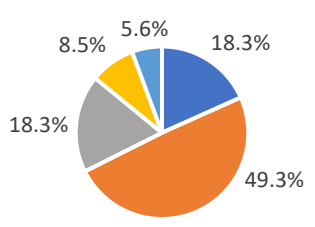
9 先生はいろいろな問題を見逃さず、すぐに対応してくれる。

■Aそう思う	9人	12.7%
■Bだいたいそう思う	28人	39.4%
■Cあまりそう思わない	17人	23.9%
■Dそう思わない	15人	21.1%
■無記入	2人	2.8%



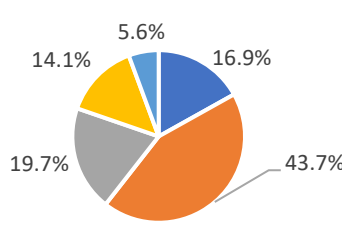
10 先生は、一致協力して生徒指導に当たっている。

■Aそう思う	13人	18.3%
■Bだいたいそう思う	35人	49.3%
■Cあまりそう思わない	13人	18.3%
■Dそう思わない	6人	8.5%
■無記入	4人	5.6%



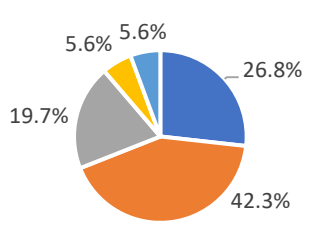
11 先生は生徒の悩みや相談を聞いて、すぐに対応してくれる。

■Aそう思う	12人	16.9%
■Bだいたいそう思う	31人	43.7%
■Cあまりそう思わない	14人	19.7%
■Dそう思わない	10人	14.1%
■無記入	4人	5.6%



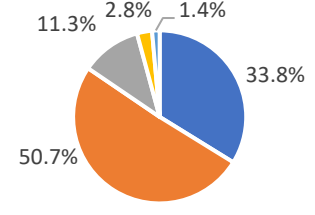
12 先生は他の人に知られたくない秘密を守ってくれる。

■Aそう思う	19人	26.8%
■Bだいたいそう思う	30人	42.3%
■Cあまりそう思わない	14人	19.7%
■Dそう思わない	4人	5.6%
■無記入	4人	5.6%



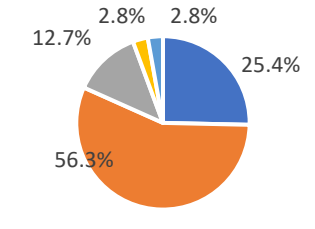
13 学校では、進路についての情報をよく知らせてくれる。

■Aそう思う	24人	33.8%
■Bだいたいそう思う	36人	50.7%
■Cあまりそう思わない	8人	11.3%
■Dそう思わない	2人	2.8%
■無記入	1人	1.4%



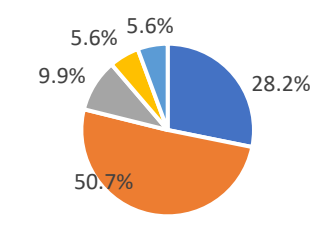
14 将来の進路について、先生が丁寧に指導してくれる。

■Aそう思う	18人	25.4%
■Bだいたいそう思う	40人	56.3%
■Cあまりそう思わない	9人	12.7%
■Dそう思わない	2人	2.8%
■無記入	2人	2.8%



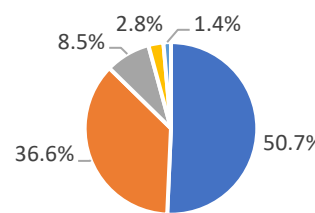
15 先生は進路決定のための指導・助言をよくしてくれる。

■Aそう思う	20人	28.2%
■Bだいたいそう思う	36人	50.7%
■Cあまりそう思わない	7人	9.9%
■Dそう思わない	4人	5.6%
■無記入	4人	5.6%



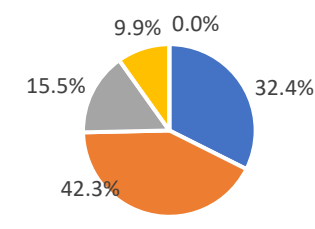
16 自分のクラスは、行事について積極的に取り組んでいる。

■Aそう思う	36人	50.7%
■Bだいたいそう思う	26人	36.6%
■Cあまりそう思わない	6人	8.5%
■Dそう思わない	2人	2.8%
■無記入	1人	1.4%



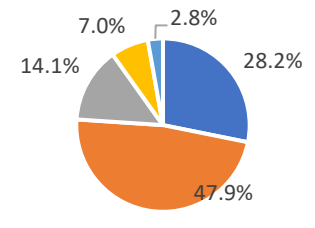
17 行事は、生徒みんなが楽しく参加できるように企画されている。

■Aそう思う	23人	32.4%
■Bだいたいそう思う	30人	42.3%
■Cあまりそう思わない	11人	15.5%
■Dそう思わない	7人	9.9%
■無記入	0人	0.0%



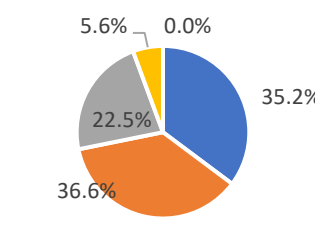
18 部活動は活発で、十分実績をあげている。

■Aそう思う	20人	28.2%
■Bだいたいそう思う	34人	47.9%
■Cあまりそう思わない	10人	14.1%
■Dそう思わない	5人	7.0%
■無記入	2人	2.8%



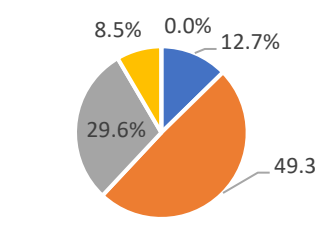
19 地震・火災・防犯に備え、避難経路などが十分周知されている。

■Aそう思う	25人	35.2%
■Bだいたいそう思う	26人	36.6%
■Cあまりそう思わない	16人	22.5%
■Dそう思わない	4人	5.6%
■無記入	0人	0.0%



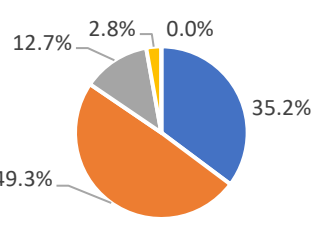
20 進路に目標を持って、毎日学習に取り組んでいる。

■Aそう思う	9人	12.7%
■Bだいたいそう思う	35人	49.3%
■Cあまりそう思わない	21人	29.6%
■Dそう思わない	6人	8.5%
■無記入	0人	0.0%



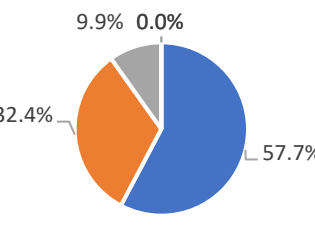
21 授業には集中し、一生懸命理解しようと努めている。

■Aそう思う	25人	35.2%
■Bだいたいそう思う	35人	49.3%
■Cあまりそう思わない	9人	12.7%
■Dそう思わない	2人	2.8%
■無記入	0人	0.0%



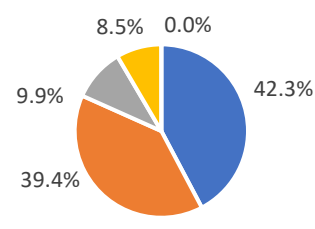
22 宿題や課題、提出物があれば、期日までにはやり遂げている。

■Aそう思う	41人	57.7%
■Bだいたいそう思う	23人	32.4%
■Cあまりそう思わない	7人	9.9%
■Dそう思わない	0人	0.0%
■無記入	0人	0.0%



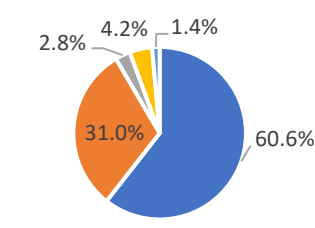
23 学校から保護者へのプリント類は必ず渡している。

■Aそう思う	30人	42.3%
■Bだいたいそう思う	28人	39.4%
■Cあまりそう思わない	7人	9.9%
■Dそう思わない	6人	8.5%
■無記入	0人	0.0%



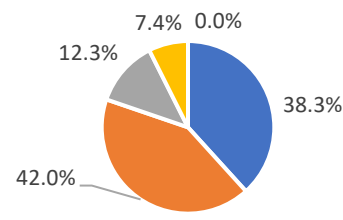
24 クラスには友人がおり、悩みなどを相談することができる。

■Aそう思う	43人	60.6%
■Bだいたいそう思う	22人	31.0%
■Cあまりそう思わない	2人	2.8%
■Dそう思わない	3人	4.2%
■無記入	1人	1.4%



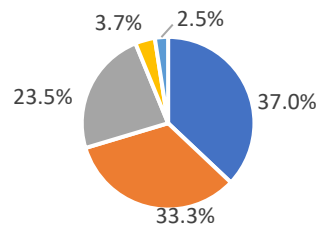
1 学校生活は楽しい。

■Aそう思う	31人	38.3%
■Bだいたいそう思う	34人	42.0%
■Cあまりそう思わない	10人	12.3%
■Dそう思わない	6人	7.4%
■無記入	0人	0.0%



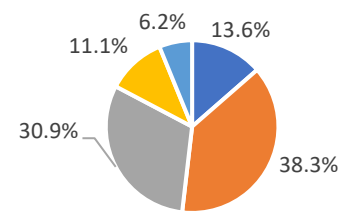
2 この学校には、他の学校にない特色がある。

■Aそう思う	30人	37.0%
■Bだいたいそう思う	27人	33.3%
■Cあまりそう思わない	19人	23.5%
■Dそう思わない	3人	3.7%
■無記入	2人	2.5%



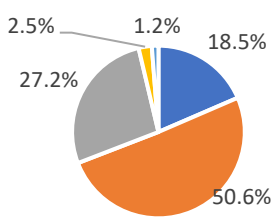
3 学校は生徒の意見をよく聞いてくれる。

■Aそう思う	11人	13.6%
■Bだいたいそう思う	31人	38.3%
■Cあまりそう思わない	25人	30.9%
■Dそう思わない	9人	11.1%
■無記入	5人	6.2%



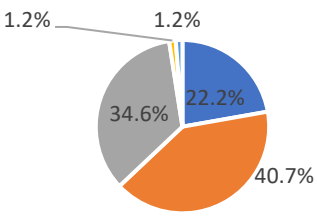
4 授業の進め方は適切で、内容もわかりやすい。

■Aそう思う	15人	18.5%
■Bだいたいそう思う	41人	50.6%
■Cあまりそう思わない	22人	27.2%
■Dそう思わない	2人	2.5%
■無記入	1人	1.2%



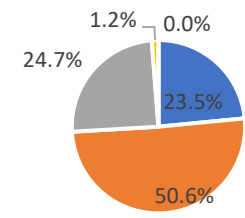
5 教材は適切で、授業方法に創意工夫している先生が多い。

■Aそう思う	18人	22.2%
■Bだいたいそう思う	33人	40.7%
■Cあまりそう思わない	28人	34.6%
■Dそう思わない	1人	1.2%
■無記入	1人	1.2%



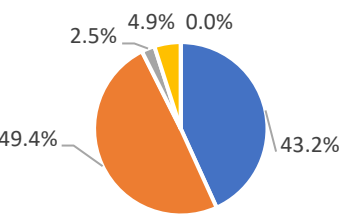
6 授業に先生の熱意が感じられる。

■Aそう思う	19人	23.5%
■Bだいたいそう思う	41人	50.6%
■Cあまりそう思わない	20人	24.7%
■Dそう思わない	1人	1.2%
■無記入	0人	0.0%



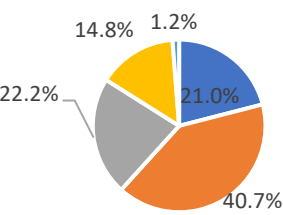
7 学習評価（定期テスト・提出物等の総合）は適切である。

■Aそう思う	35人	43.2%
■Bだいたいそう思う	40人	49.4%
■Cあまりそう思わない	2人	2.5%
■Dそう思わない	4人	4.9%
■無記入	0人	0.0%



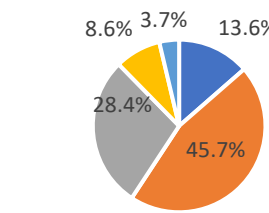
8 学校の生徒指導については納得できる。

■Aそう思う	17人	21.0%
■Bだいたいそう思う	33人	40.7%
■Cあまりそう思わない	18人	22.2%
■Dそう思わない	12人	14.8%
■無記入	1人	1.2%



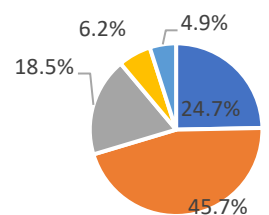
9 先生はいろいろな問題を見逃さず、すぐに対応してくれる。

■Aそう思う	11人	13.6%
■Bだいたいそう思う	37人	45.7%
■Cあまりそう思わない	23人	28.4%
■Dそう思わない	7人	8.6%
■無記入	3人	3.7%



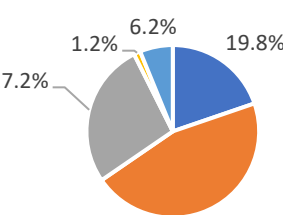
10 先生は、一致協力して生徒指導に当たっている。

■Aそう思う	20人	24.7%
■Bだいたいそう思う	37人	45.7%
■Cあまりそう思わない	15人	18.5%
■Dそう思わない	5人	6.2%
■無記入	4人	4.9%



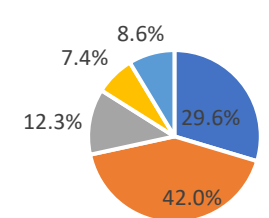
11 先生は生徒の悩みや相談を聞いて、すぐに対応してくれる。

■Aそう思う	16人	19.8%
■Bだいたいそう思う	37人	45.7%
■Cあまりそう思わない	22人	27.2%
■Dそう思わない	1人	1.2%
■無記入	5人	6.2%



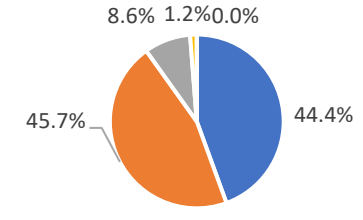
12 先生は他の人に知られたくない秘密を守ってくれる。

■Aそう思う	24人	29.6%
■Bだいたいそう思う	34人	42.0%
■Cあまりそう思わない	10人	12.3%
■Dそう思わない	6人	7.4%
■無記入	7人	8.6%



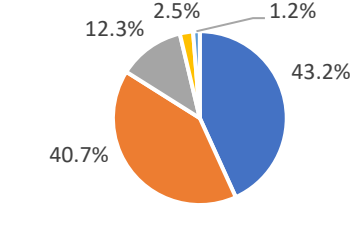
13 学校では、進路についての情報をよく知らせてくれる。

■Aそう思う	36人	44.4%
■Bだいたいそう思う	37人	45.7%
■Cあまりそう思わない	7人	8.6%
■Dそう思わない	1人	1.2%
■無記入	0人	0.0%



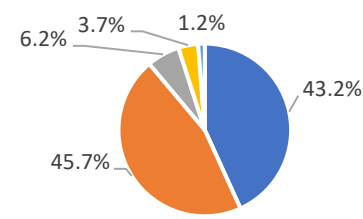
14 将来の進路について、先生が丁寧に指導してくれる。

■Aそう思う	35人	43.2%
■Bだいたいそう思う	33人	40.7%
■Cあまりそう思わない	10人	12.3%
■Dそう思わない	2人	2.5%
■無記入	1人	1.2%



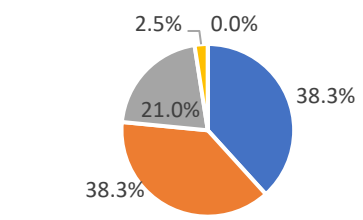
15 先生は進路決定のための指導・助言をよくしてくれる。

■Aそう思う	35人	43.2%
■Bだいたいそう思う	37人	45.7%
■Cあまりそう思わない	5人	6.2%
■Dそう思わない	3人	3.7%
■無記入	1人	1.2%



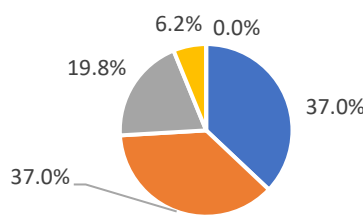
16 自分のクラスは、行事について積極的に取り組んでいる。

■Aそう思う	31人	38.3%
■Bだいたいそう思う	31人	38.3%
■Cあまりそう思わない	17人	21.0%
■Dそう思わない	2人	2.5%
■無記入	0人	0.0%



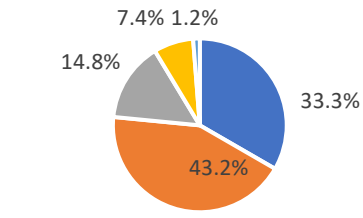
17 行事は、生徒みんなが楽しく参加できるように企画されている。

■Aそう思う	30人	37.0%
■Bだいたいそう思う	30人	37.0%
■Cあまりそう思わない	16人	19.8%
■Dそう思わない	5人	6.2%
■無記入	0人	0.0%



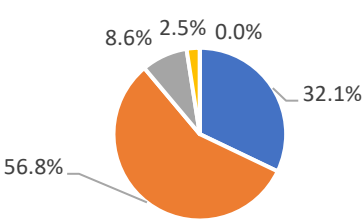
18 部活動は活発で、十分実績をあげている。

■Aそう思う	27人	33.3%
■Bだいたいそう思う	35人	43.2%
■Cあまりそう思わない	12人	14.8%
■Dそう思わない	6人	7.4%
■無記入	1人	1.2%



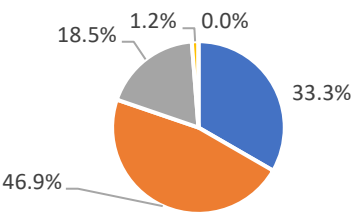
19 地震・火災・防犯に備え、避難経路などが十分周知されている。

■Aそう思う	26人	32.1%
■Bだいたいそう思う	46人	56.8%
■Cあまりそう思わない	7人	8.6%
■Dそう思わない	2人	2.5%
■無記入	0人	0.0%



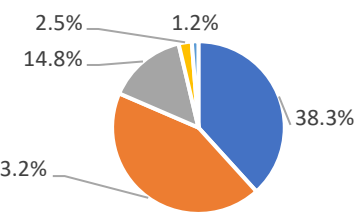
20 進路に目標を持って、毎日学習に取り組んでいる。

■Aそう思う	27人	33.3%
■Bだいたいそう思う	38人	46.9%
■Cあまりそう思わない	15人	18.5%
■Dそう思わない	1人	1.2%
■無記入	0人	0.0%



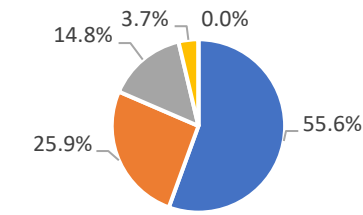
21 授業には集中し、一生懸命理解しようと努めている。

■Aそう思う	31人	38.3%
■Bだいたいそう思う	35人	43.2%
■Cあまりそう思わない	12人	14.8%
■Dそう思わない	2人	2.5%
■無記入	1人	1.2%



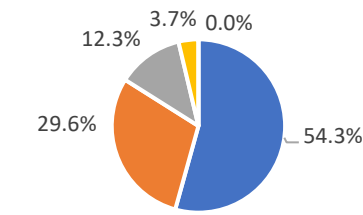
22 宿題や課題、提出物があれば、期日までにはやり遂げている。

■Aそう思う	45人	55.6%
■Bだいたいそう思う	21人	25.9%
■Cあまりそう思わない	12人	14.8%
■Dそう思わない	3人	3.7%
■無記入	0人	0.0%



23 学校から保護者へのプリント類は必ず渡している。

■Aそう思う	44人	54.3%
■Bだいたいそう思う	24人	29.6%
■Cあまりそう思わない	10人	12.3%
■Dそう思わない	3人	3.7%
■無記入	0人	0.0%



24 クラスには友人がおり、悩みなどを相談することができる。

■Aそう思う	55人	67.9%
■Bだいたいそう思う	17人	21.0%
■Cあまりそう思わない	6人	7.4%
■Dそう思わない	3人	3.7%
■無記入	0人	0.0%

